




Frimousses  
de l'UNICEF

la poupée solidaire



● En créant  
votre Frimousse,  
agissez pour  
les droits  
de l'enfant  
et soutenez  
l'UNICEF.



Pas à pas pédagogique



● L'opération « **Frimousses de l'UNICEF** » est une activité pédagogique et solidaire de loisirs créatifs qui permet aux jeunes de découvrir la situation des enfants dans le monde, les droits de l'enfant et d'agir avec l'UNICEF.

En classe, en centres de loisirs, en Club UNICEF,... chacun contribue, grâce à son talent de créateur, à aider concrètement les enfants du monde.

Vous avez décidé de participer au projet **Frimousses de l'UNICEF** et nous vous en remercions.

Ce dossier pédagogique va vous accompagner tout au long du projet. Il contient :

- Une affiche **Frimousses de l'UNICEF** qui permet d'annoncer votre participation à ce projet à l'ensemble de la structure éducative dont vous faites partie,
- Des fiches thématiques sur l'UNICEF, sur les droits à l'identité, à la santé et à l'éducation ainsi que des fiches activités par tranche d'âge (moins de 6 ans, 6/12 ans et 13 ans et plus), vous pouvez décider ou non de les utiliser en totalité ou partiellement,
- une fiche sur l'enregistrement des naissances en Côte d'Ivoire,
- une carte d'identité,
- une page de collecte à photocopier pour chaque enfant,
- un pas à pas créatif,
- des patrons pour les vêtements.



## Comment organiser une opération **Frimousses** ?

### **1 Organiser avec l'équipe de bénévoles chargés de l'action éducative le déroulé de l'opération **Frimousses** :**

Vous décidez de vous rencontrer ou de monter le projet par téléphone.

Ensemble, vous définirez les dates pour les étapes 2, 4 et 5 du projet.

Vous devez également définir le nombre d'enfants participant au projet afin que le bénévole vous apporte le matériel nécessaire en nombre suffisant : une **Frimousse** et une carte d'identité par participant ainsi que le rembourrage suivant disponibilités.

### **2 Sensibiliser les enfants et les jeunes grâce à l'intervention d'un chargé d'actions éducatives de l'UNICEF France (1 heure)**

Grâce à l'intervention d'un bénévole chargé d'actions éducatives de l'UNICEF qui se déplace dans votre structure, les enfants participent d'abord à une séance d'une heure de sensibilisation et

d'activités sur les droits de l'enfant. À l'issue de la séance, chaque jeune se verra remettre une poupée **Frimousse** en tissu à rembourrer ou déjà rembourrée ainsi qu'une page de collecte.









### 3 Faire des enfants des messagers de leurs droits auprès de leurs proches

Le jeune s'engage avec sa Frimousse en sensibilisant ses proches à l'importance des actions menées par l'UNICEF à travers le monde en matière d'enregistrement des naissances, d'éducation et de santé.

Puis, à l'aide de sa page de collecte, où figurent les équivalences de coûts pour les actions terrain de l'UNICEF, il réunit des dons auprès de sa famille ou de son entourage. Chaque donateur peut choisir l'équivalence qui le touche le plus.



© UNICEF\_UJDA20130626\_Michele Sibloni

 <ul style="list-style-type: none"> <li>• 50 cents = 1 certificat de naissance</li> </ul>	 <ul style="list-style-type: none"> <li>• 5 euros = 50 doses de vaccin pour protéger les enfants du tétanos, une maladie qui tue aujourd'hui dans le monde un bébé toutes les neuf minutes.</li> </ul>
 <ul style="list-style-type: none"> <li>• 1 euro = 1 extrait d'acte de naissance</li> </ul>	 <ul style="list-style-type: none"> <li>• 10 euros = 5 moustiquaires pour lit imprégné d'insecticide afin de protéger plusieurs enfants, pendant leur sommeil, des moustiques porteurs de la maladie. Dans le monde, le paludisme tue un enfant toutes les 30 secondes.</li> </ul>
 <ul style="list-style-type: none"> <li>• 2 euros = 10 ardoises, outils abordables et indispensables que les enfants peuvent utiliser pour s'exercer à l'écriture et aux mathématiques en classe.</li> </ul>	 <ul style="list-style-type: none"> <li>• 20 euros = 10 cartables, avec une grande poche zippée sur le devant et deux poches moyennes à l'intérieur permettant une grande contenance de fournitures.</li> </ul>

Chaque enfant s'engage à collecter un minimum de 10 euros pour soutenir les actions de l'UNICEF en faveur des enfants les plus exclus et les plus vulnérables partout dans le monde. Pour les plus grands, il peut être possible de créer une page de collecte en ligne.

### 4 Organiser l'atelier de confection des Frimousses (1/2 journée)

L'UNICEF France a fourni le corps de la poupée à rembourrer ou déjà rembourré ainsi que le patron des vêtements. Il peut être préférable d'avoir rembourré la Frimousse avant l'atelier pour gagner du temps.

Les participants ou la structure d'accueil apportent du matériel de récupération (tissus, chaussettes, fils, aiguilles,...). Ils utilisent les patrons ou laissent libre

cours à leur créativité pour inventer tout autre modèle plus original.

Les parents peuvent être invités à venir participer à cet atelier pour aider les enfants.

À la fin de l'atelier, les enfants présentent fièrement leur poupée, lui donnent un nom et renseignent sa carte d'identité. Une Frimousse est née, symbolisant un enfant du monde.




### 5 Accueillir les Frimousses et agir pour l'UNICEF

Une fois les Frimousses et la collecte terminées, une exposition peut être organisée au sein de l'établissement ou dans une salle municipale. Lors de cette manifestation officielle (la fête de fin d'année par exemple), la collecte est remise à l'équipe de bénévoles de l'UNICEF qui décerne un diplôme au groupe.

Chaque enfant conserve précieusement

sa Frimousse, symbole fort et précieux de son engagement solidaire auprès des autres enfants du monde.

Une fois les poupées réalisées, le projet Frimousses peut continuer à vivre à travers les activités pédagogiques en lien avec l'opération (kit d'animation pour activités périscolaires et de loisirs, ainsi font, font, font...) que vous pouvez découvrir sur [www.myunicef.fr](http://www.myunicef.fr)



# Quels apprentissages pour les enfants et les jeunes ?

## Pour aller plus loin

Découvrez la richesse de l'offre éducative de l'UNICEF France sur **myUNICEF.fr**. Cette démarche s'appuie sur un accord-cadre établi avec le Ministère de l'Éducation nationale.

N'hésitez pas à faire appel aux bénévoles chargés d'actions éducatives de l'UNICEF France afin de programmer une intervention, d'être soutenu dans le montage d'un projet de sensibilisation ou de collecte ou pour toute autre question.

### Objectifs généraux du projet :

- Inscrire les enfants dans un projet d'éducation à la citoyenneté,
- Prendre conscience des inégalités dans le monde et des solidarités qu'elles entraînent,
- Comprendre les valeurs universelles des droits de l'enfant,
- Connaître et comprendre les missions de l'UNICEF dans le monde.

### Objectifs spécifiques :

- Expliquer ce qu'est une organisation humanitaire et en connaître l'origine, le but et les actions,
- Comprendre l'importance d'avoir une identité, d'avoir accès à la santé et de pouvoir participer,
- Connaître un vocabulaire spécifique et savoir l'utiliser,
- Appréhender les notions de solidarité et d'engagement dans un cadre associatif,
- Favoriser l'imaginaire grâce aux loisirs créatifs.

### Objectifs méthodologiques :

- Prendre conscience de l'intérêt d'un comportement citoyen et solidaire,
- Se responsabiliser et savoir s'engager,
- Respecter la parole d'autrui et les différences de points de vue,
- Utiliser différentes techniques manuelles.

### Conseils d'exploitation des fiches d'activités :

- Les fiches activités sont volontairement courtes pour permettre une souplesse d'utilisation. Elles peuvent être proposées au moment de la séance de sensibilisation, durant l'atelier de confection de Frimousses ou en continuité du projet.
- Ces activités ou les dossiers complémentaires peuvent donner lieu à des débats d'idées à mener en classe.
- Les apparences des Frimousses peuvent être guidées afin de s'intégrer à un projet pédagogique mené par le groupe (exemple : personnages historiques, métiers, continents, pièces de théâtre, débats autour de la différence, etc.)

